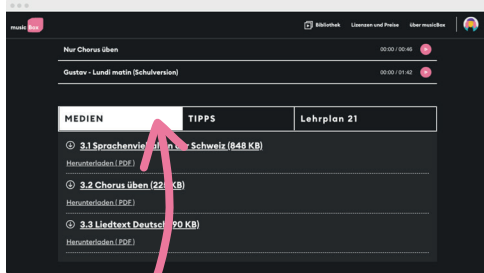


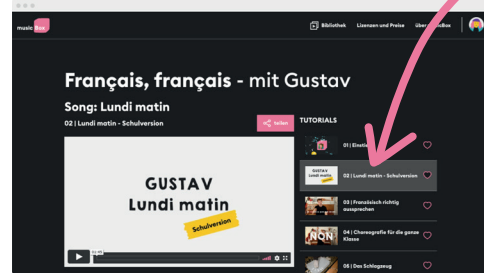
musicBox - Das Wichtigste auf einen Blick



Medien, Tipps & Ideen

Bei jeder Folge findet ihr unter Medien die Arbeitsblätter als PDF. Auf jedem Arbeitsblatt ist ein QR-Code, der zu den zugehörigen Videos und Tracks auf musicbox.ch führt.

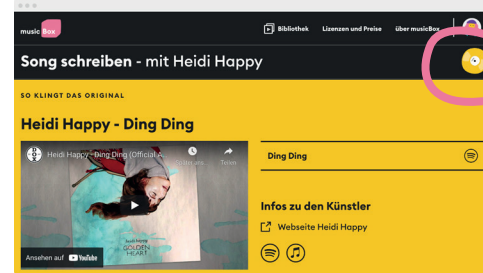
Unter Tipps und Ideen findet ihr Links, Vorschläge für den Unterricht und Inputs von Gustav.



Tutorials zur Folge

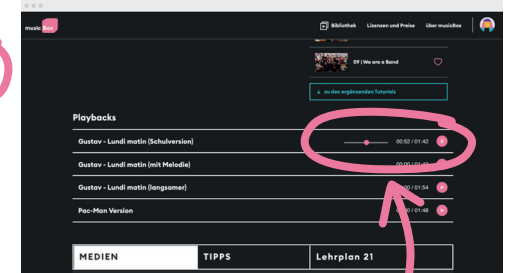
Zu jeder Folge gibt es rund 10 Tutorials, mit deren Hilfe ihr einen Song singen und instrumental begleiten lernt, ein Thema vertieft und ein Instrument bastelt.

Wo? In der Bibliothek eine Folge auswählen. Rechts sind die Tutorials aufgelistet.



Original eines Songs

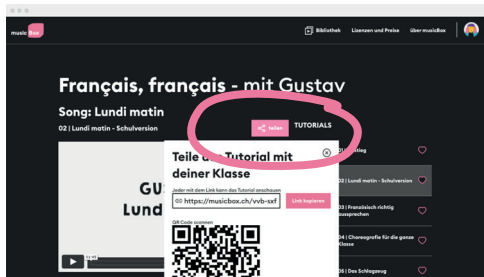
Über das Schallplatten-Symbol gelangt ihr zum Original eines Songs. Ihr findet dort auch Infos zur Künstlerin oder zum Künstler bzw. zur Band und Hinweise auf weitere Songs.



Playbacks

Bei allen Tutorials, die aufs Singen oder Musizieren fokussieren, unterstützen Playbacks das Üben. Sobald der Track abgespielt wird, mit dem rosa Punkt nach vorne oder hinten spulen.

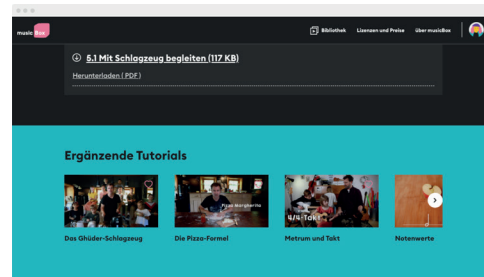
Wo? Ein Tutorial auswählen, in dem gesungen oder musiziert wird und nach unten scrollen.



Teilen-Button

Alle Videos und Playbacks können über einen Link oder QR-Code mit den Schüler*innen geteilt werden, damit sie eigenständig damit arbeiten.

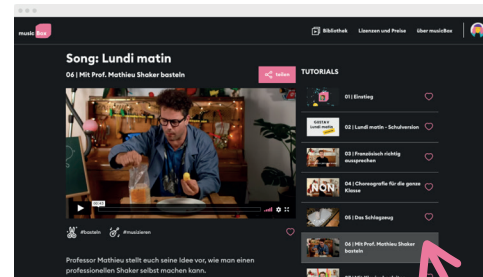
Wo? Ein Tutorial auswählen und den rosa Teilen-Button oben rechts anklicken.



Ergänzende Tutorials

Die ergänzenden Tutorials geben Tipps über die Folgen hinaus, etwa Ideen fürs Einsingen oder die Stimmgebung. musicBox schlägt bei jeder Folge passende ergänzende Tutorials vor.

Wo? Innerhalb der Folge nach unten scrollen. Für einen Überblick über alle Tutorials in der Bibliothek auf „Ergänzende Tutorials“ klicken.



Prof. Mathieu

In jeder Folge baut Prof. Mathieu ein Instrument, das für die jeweilige Folge eingesetzt werden kann.

musicBox in 10 Minuten erklärt:
<https://musicbox.ch/jfa-2b0>

